



**BALANÇO EM REFERÊNCIA AO EXERCÍCIO FINDO EM 31 DE DEZEMBRO DE 2019.  
 VALORES EM KWANZAS:**


	NOTAS	EXERCÍCIOS	
		2019	2018
<b>ACTIVO</b>			
<b>ACTIVO NÃO CORRENTE</b>			
IMOBILIZAÇÃO CORPÓREAS	4	381 359 649	257 525 764
IMOBILIZAÇÃO INCORPÓREAS	5	30 444 257	33 845 164
INVESTIMENTOS EM SUBSIDIÁRIAS E ASSOCIADAS			
OUTROS ACTIVOS FINANCEIROS			
OUTROS ACTIVOS NÃO CORRENTES			
TOTAL DO ACTIVO NÃO CORRENTE		411 803 906	291 370 928
<b>ACTIVO CORRENTE</b>			
EXISTÊNCIAS			
CONTAS A RECEBER	9	60 450 753 455	14 340 136 707
DISPONIBILIDADES	10	12 837 539 987	8 282 996 048
OUTROS ACTIVOS CORRENTES			
TOTAL DO ACTIVO CORRENTE		73 288 293 441	22 623 132 755
<b>TOTAL DO ACTIVO</b>		<b>73 700 097 347</b>	<b>22 914 503 683</b>
<b>CAPITAL PRÓPRIO E PASSIVO</b>			
<b>CAPITAL PRÓPRIO</b>			
CAPITAL	12	2 000 000 000	2 000 000 000
RESERVAS	13	120 227 289	120 227 289
RESULTADOS TRANSITADOS	14	143 135 307	12 665 420
RESULTADOS DO EXERCÍCIO		(5 017 460 927)	130 469 887
TOTAL DO CAPITAL PRÓPRIO		(2 754 098 332)	2 263 362 596
<b>PASSIVO NÃO CORRENTE</b>			
EMPRÉSTIMOS DE MÉDIO E LONGO PRAZO			
IMPOSTOS DIFERIDOS			
PROVISÕES PARA PENSÕES			
PROVISÕES PARA OUTROS RISCOS E ENCARGOS			
OUTROS PASSIVOS NÃO CORRENTES			
TOTAL DO PASSIVO NÃO CORRENTE			
<b>PASSIVO CORRENTE</b>			
CONTAS A PAGAR	19	76 454 195 678	20 651 141 087
EMPRÉSTIMOS DE CURTO PRAZO	20		
PARTE CORRENTE DOS EMPRÉSTIMOS A MÉDIO E LONGO PRAZO			
OUTROS PASSIVOS CORRENTES	21		
TOTAL DO PASSIVO CORRENTE		76 454 195 678	20 651 141 087
<b>TOTAL CAPITAL PRÓPRIO E PASSIVO</b>		<b>73 700 097 347</b>	<b>22 914 503 683</b>


**DEMONSTRAÇÃO DE RESULTADOS EM REFERÊNCIA AO EXERCÍCIO FINDO EM 31 DE DEZEMBRO DE 2019. VALORES EM KWANZAS:**


	NOTAS	EXERCÍCIOS	
		2019	2018
<b>VENDAS</b>	22		
PRESTAÇÕES DE SERVIÇOS	23	2 553 812 374	1 004 424 342
OUTROS PROVEITOS OPERACIONAIS	24		
		2 553 812 374	1 004 424 342
VARIAÇÕES NOS PRODUTOS ACABADOS E PRODUTOS EM VIAS DE FABRICO			
TRABALHOS PARA A PRÓPRIA EMPRESA			
CUSTO DAS MERCADORIAS VENDIDAS E DAS MATÉRIAS PRIMAS E SUBSIDIÁRIAS CONSUMIDAS			
CUSTOS COM O PESSOAL	28	525 581 021	423 186 234
AMORTIZAÇÕES	29	67 937 886	46 634 880
OUTROS CUSTOS E PERDAS OPERACIONAIS	30	334 815 547	147 724 589
		928 334 454	617 545 703
RESULTADOS OPERACIONAIS		1 625 477 920	386 878 639
RESULTADOS FINANCEIROS	31	3 490 725 415	(108 686 009)
RESULTADOS DE FILIAIS E ASSOCIADAS			
RESULTADOS NÃO OPERACIONAIS	33	(10 133 664 262)	8 554 374
RESULTADOS ANTES DE IMPOSTOS		(5 017 460 927)	286 747 003
IMPOSTO SOBRE O RENDIMENTO	35	(5 017 460 927)	(86 024 101)
RESULTADOS LÍQUIDOS DAS ACTIVIDADES CORRENTES		(5 017 460 927)	200 722 902
RESULTADOS EXTRAORDINÁRIOS	34		
IMPOSTO SOBRE O RENDIMENTO	35		
RESULTADOS LÍQUIDOS DO EXERCÍCIO		(5 017 460 927)	200 722 902


  
 Edna Esmeralda Dembo e Silva  
 Directora Administrativa e Financeira

  
 Quilago António Pedro  
 Administrador

  
 Pedro Ivo Canga Cristóvão  
 Presidente do Conselho de Administração


  
 Edna Esmeralda Dembo e Silva  
 Directora Administrativa e Financeira

  
 Quilago António Pedro  
 Administrador

  
 Pedro Ivo Canga Cristóvão  
 Presidente do Conselho de Administração


**DEMONSTRAÇÃO DE FLUXOS DE CAIXA PARA O EXERCÍCIO FINDO EM 31 DE DEZEMBRO DE 2019.**  
**VALORES EM KWANZAS - (MÉTODO INDIRECTO)**

	NOTAS	EXERCÍCIOS	
		2019	2018
<b>FLUXO DE CAIXA DAS ACTIVIDADES OPERACIONAIS</b>			
RESULTADO LÍQUIDO ANTES DOS IMPOSTOS E DAS RÚBRICAS EXTRAORDINÁRIAS		-5 017 460 927.00	200 722 903.00
AJUSTAMENTOS:			
AMORTIZAÇÕES		67 937 886.15	46 634 879.93
RESULTADOS FINANCEIROS		3 490 725 415.00	-108 686 009.00
RESULTADOS EXTRAORDINÁRIOS		0.00	0.00
<b>RESULTADOS OPERACIONAIS ANTES DAS ALTERAÇÕES DO CAPITAL CIRCULANTE</b>		-1 458 797 625.85	138 671 773.93
AUMENTO DAS EXISTÊNCIAS		0.00	0.00
DIMINUIÇÃO DAS EXISTÊNCIAS		0.00	0.00
AUMENTO DAS DÍVIDAS DE TERCEIROS OPERACIONAIS		49 653 822 620.60	6 926 755 104.00
DIMINUIÇÕES DAS DÍVIDAS DE TERCEIROS OPERACIONAIS			799 773 759.42
AUMENTOS DE OUTROS ACTIVOS OPERACIONAIS		2 579 520 708.00	1 234 825 451.00
DIMINUIÇÕES DE OUTROS ACTIVOS OPERACIONAIS		0.00	0.00
AUMENTOS DAS DÍVIDAS A TERCEIROS OPERACIONAIS		47 588 934 147.00	777 387 032.00
DIMINUIÇÕES DAS DÍVIDAS A TERCEIROS OPERACIONAIS		52 680 281.20	3 149 289.80
AUMENTOS DE OUTROS PASSIVOS OPERACIONAIS		4 787 718 161.58	4 746 316 564.09
DIMINUIÇÕES DE OUTROS PASSIVOS OPERACIONAIS		0.00	0.00
PAGAMENTOS AO PESSOAL E FORNECEDORES		535 872 443.10	570 910 823.00
CAIXA GERADA PROVENIENTE DAS OPERAÇÕES		-832 296 483.97	-1 131 669 892.36
JUROS PAGOS		0.00	0.00
IMPOSTOS S/OS LUCROS PAGOS		0.00	0.00
FLUXO DE CAIXA ANTES DE RESULTADOS EXTRAORDINÁRIOS		-832 296 483.97	-1 131 669 892.36
CAIXA LÍQUIDA PROVENIENTE DAS ACTIVIDADES OPERACIONAIS		-832 296 483.97	-1 131 669 892.36
<b>FLUXO DE CAIXA DAS ACTIVIDADES DE INVESTIMENTO</b>			
RECEBIMENTOS PROVENIENTES DE:			
IMOBILIZAÇÃO CORPÓREAS		0.00	0.00
IMOBILIZAÇÕES INCORPÓREAS		0.00	0.00
INVESTIMENTOS FINANCEIROS		0.00	0.00
SUBSÍDIOS A INVESTIMENTO	45	0.00	0.00
JUROS E PROVEITOS SIMILARES		0.00	0.00
DIVIDENDOS OU LUCROS RECEBIDOS		0.00	0.00
DIMINUIÇÃO DA DÍVIDA DO CAPITAL SUBSCRITO (SÓCIOS)		0.00	0.00
PAGAMENTOS RESPEITANTES A:		0.00	0.00
IMOBILIZAÇÕES CORPÓREAS		165 173 757.17	186 253 024.00
IMOBILIZAÇÕES INCORPÓREAS		23 197 106.86	-20 554 843.00
INVESTIMENTOS FINANCEIROS		0.00	0.00
AUMENTO DA DÍVIDA DO CAPITAL SUBSCRITO (SÓCIOS)	46	0.00	0.00
FLUXOS DE CAIXA ANTES DA RÚBRICA EXTRAORDINÁRIA		-188 370 864.03	-165 698 181.00
CAIXA LÍQUIDA USADA NAS ACTIVIDADES DE INVESTIMENTO		-188 370 864.03	-165 698 181.00
<b>FLUXOS DE CAIXA DAS ACTIVIDADES DE FINANCIAMENTO</b>			
RECEBIMENTOS PROVENIENTES DE :			
AUMENTOS DE CAPITAL, PRESTAÇÕES SUPLEMENTARES E PRÉMIOS DE EMISSÃO		0.00	0.00
VENDAS DE ACÇÕES OU QUOTAS PRÓPRIAS		0.00	0.00
COBERTURA DE PREJUÍZOS		0.00	0.00
EMPRÉSTIMOS OBTIDOS		0.00	0.00
SUBSÍDIOS À EXPLORAÇÃO E DOAÇÕES		5 308 200 000.00	4 302 330 000.00
JUROS RECEBIDOS DE APLICAÇÕES DE CAPITALS		296 711 828.00	184 350 391.00
PAGAMENTOS RESPEITANTES A:			
REDUÇÕES DE CAPITAL E PRESTAÇÕES SUPLEMENTARES		0.00	0.00
COMPRAS DE ACÇÕES OU QUOTAS PRÓPRIAS		0.00	0.00
DIVIDENDOS OU LUCROS PAGOS		0.00	0.00
EMPRÉSTIMOS OBTIDOS		0.00	0.00
AMORTIZAÇÃO DE CONTRATOS DE LOCAÇÃO FINANCEIRA		0.00	0.00
JUROS E CUSTOS SIMILARES PAGOS		29 700 541.00	18 939 809.00
FLUXOS DE CAIXA ANTES DA RÚBRICA EXTRAORDINÁRIA		5 575 211 287.00	4 467 740 582.00
CAIXA LÍQUIDA USADA NAS ACTIVIDADES DE FINANCIAMENTO		5 575 211 287.00	4 467 740 582.00
AUMENTO LÍQUIDO DE CAIXA E SEUS EQUIVALENTES		4 554 543 939.00	3 170 372 508.64
CAIXA E SEUS EQUIVALENTES NO INÍCIO DO PERÍODO	43, 47	8 282 996 048.00	5 112 623 539.36
CAIXA E SEUS EQUIVALENTES NO FIM DO PERÍODO	43, 47	12 837 539 987.00	8 282 996 048.00

  
 Elna Esmeralda Dembo e Silva  
 Directora Administrativa e Financeira



Pedro Ivo Canga Cristóvão  
 Presidente do Conselho de Administração

  
 Guilherme António Pedro  
 Administrador