




Balço em referéncia ao exercécio findo em 31 de Dezembro de 2020

Valores expressos em Kwanzas

	Notas	Exercécios	
		31 DEZ 2020	31 DEZ 2019
ACTIVO			
Activo não corrente			
Imobilizações corpóreas	4	406 563 880	381 359 649
Imobilizações incorpóreas	5	17 055 224	30 444 257
Investimentos em subsidiárias e associadas		-	-
Outros activos financeiros		-	-
Outros activos não correntes		-	-
TOTAL DO ACTIVO NÃO CORRENTE		423 619 104	411 803 906
Activo corrente			
Existências		-	-
Contas a receber	9	54 980 326 782	60 450 753 455
Disponibilidades	10	22 994 040 788	12 837 539 987
Outros activos correntes		44 209 172	-
TOTAL DO ACTIVO CORRENTE		78 018 576 742	73 288 293 442
TOTAL DO ACTIVO		78 442 195 845	73 700 097 348
CAPITAL PRÓPRIO E PASSIVO			
Capital próprio			
Capital	12	2 000 000 000	2 000 000 000
Reservas	13	120 227 289	120 227 289
Resultados Transitados	14	(5 004 795 506)	143 135 308
Resultados do exercécio		6 712 821 092	(5 017 460 927)
TOTAL DO CAPITAL PRÓPRIO		3 828 252 875	(2 754 098 330)
Passivo não corrente			
Empréstimos de médio e longo prazo		-	-
Impostos diferidos		-	-
Provisões para Pensões		-	-
Provisões para outros riscos e encargos		-	-
Outros passivos não correntes		-	-
TOTAL DO PASSIVO NÃO CORRENTE		-	-
Passivo corrente			
Contas a pagar	19	71 530 181 901	76 454 195 678
Empréstimos de curto prazo	20	-	-
Parte corrente dos empréstimos a médio e longo prazo		-	-
Outros passivos correntes	21	3 083 761 069	-
TOTAL DO PASSIVO CORRENTE		74 613 942 971	76 454 195 678
TOTAL CAPITAL PRÓPRIO E PASSIVO		78 442 195 845	73 700 097 348


 Edna Esmeralda Dembo e Silva
 Directora Administrativa e Financeira


 Quiláo António Pedro
 Administrador


 Pedro Ivo Canga Cristóvão
 Presidente do Conselho de Administração

Demonstração de Resultados em referéncia ao exercécio findo em 31 de Dezembro de 2020

Valores expressos em Kwanzas

	Notas	Exercécios	
		31 DEZ 2020	31 DEZ 2019
Vendas	22	-	-
Prestações de Serviço	23	709 994 819	2 553 812 374
Outros proveitos operacionais	24	-	-
		709 994 819	2 553 812 374
Varições nos produtos acabados e produtos em vias de fabrico		-	-
Trabalhos para a própria empresa		-	-
Custo das mercadorias vendidas e das Matérias primas e subsidiárias consumidas		-	-
Custos com o Pessoal	28	890 755 358	525 581 021
Amortizações	29	79 378 125	67 937 886
Outros custos e perdas operacionais	30	431 072 181	334 815 547
		1 401 205 664	928 334 454
Resultados operacionais		(691 210 844)	(1 625 477 920)
Resultados financeiros	31	8 318 979 118	3 490 725 415
Resultados de filiais e associadas		-	-
Resultados não operacionais	33	(348 586 456)	(10 133 664 262)
Resultados antes de impostos		7 279 181 817	(5 017 462 484)
Imposto sobre o rendimento	35	(566 360 725)	-
Resultados líquidos das actividades correntes		6 712 821 092	(5 017 462 484)
Resultados extraordinários	34	-	-
Imposto sobre o rendimento	35	-	-
Resultados líquidos do exercécio		6 712 821 092	(5 017 462 484)


 Edna Esmeralda Dembo e Silva
 Directora Administrativa e Financeira



 Quiláo António Pedro
 Administrador


Pedro Ivo Canga Cristóvão
Presidente do Conselho de Administração

Demonstração de Fluxo de Caixa em referéncia ao exercécio findo em 31 de Dezembro de 2020

Valores expressos em Kwanzas

	Notas	2 020	2 019
Fluxo de caixa das actividades operacionais			
Resultado líquido antes dos impostos e das rubricas extraordinárias		7 280 181 817,00	-5 017 460 927,00
Ajustamentos:			
Amortizações		79 378 125,00	67 937 886,00
Resultados financeiros		8 319 979 118,00	3 490 725 415,00
Resultados extraordinários		0,00	0,00
Resultados operacionais antes das alterações do capital circulante		15 679 539 060,00	-1 458 797 626,00
Aumento das existências		0,00	0,00
Diminuição das existências		0,00	0,00
Aumentos das dívidas de terceiros operacionais		-	49 653 822 620,00
Diminuições das dívidas de terceiros operacionais		5 470 426 674,00	-
Aumentos de outros activos operacionais		44 209 172,00	2 579 520 708,00
Diminuições de outros activos operacionais		0,00	-
Aumentos das dívidas a terceiros operacionais		517 311 725,55	47 588 934 147,00
Diminuições das dívidas a terceiros operacionais		4 924 015 334,00	52 680 281,20
Aumentos de outros passivos operacionais		3 083 761 069,00	4 787 718 161,58
Diminuições de outros passivos operacionais		0,00	0,00
Pagamentos ao Pessoal e Fornecedores		890 755 358,00	535 872 443,10
Caixa gerada proveniente das operações		11 720 132 190,55	-832 296 483,52
Juros pagos		0,00	0,00
Impostos s/ os lucros pagos		0,00	0,00
Fluxo de caixa antes de resultados extraordinários		11 720 132 190,55	-832 296 483,52
Caixa líquida proveniente das actividades operacionais		11 720 132 190,55	-832 296 483,52
Fluxo de caixa das actividades de investimento			
Recebimentos provenientes de:			
Imobilizações corpóreas		0,00	0,00
Imobilizações incorpóreas		0,00	0,00
Investimentos financeiros	45	0,00	0,00
Subsídios a investimento		0,00	0,00
Juros e proveitos similares		0,00	0,00
Dividendos ou lucros recebidos		0,00	0,00
Diminuição da dívida do capital subscrito (sócios)		0,00	0,00
Pagamentos respeitantes a:			
Imobilizações corpóreas		25 204 230,00	165 173 757,17
Imobilizações incorpóreas		-13 389 033,00	23 197 106,86
Investimentos financeiros	46	0,00	0,00
Aumento da dívida do capital subscrito (sócios)		0,00	0,00
Fluxos de caixa antes da rubrica extraordinária		-11 815 197,00	-188 370 864,03
Caixa líquida usada nas actividades de investimento		-11 815 197,00	-188 370 864,03
Fluxos de caixa das actividades de financiamento			
Recebimentos provenientes de:			
Aumentos de capital, prestações suplementares e prémios de emissão		0,00	0,00
Vendas de acções ou quotas próprias		0,00	0,00
Cobertura de prejuízos		-1 708 025 586,00	0,00
Empréstimos obtidos		0,00	0,00
Subsídios à exploração e doações		0,00	5 308 200 000,00
Juros recebidos de aplicações de capitais		313 325 107,00	296 711 828,00
Pagamentos respeitantes a:			
Reduções de capital e prestações suplementares		0,00	0,00
Compras de acções ou quotas próprias		0,00	0,00
Dividendos ou lucros pagos		130 469 887,00	0,00
Empréstimos obtidos		0,00	0,00
Amortização de contratos de locação financeira		0,00	0,00
Juros e custos similares pagos		26 645 827,00	29 700 541,00
Fluxos de caixa antes da rubrica extraordinária		-1 551 816 193,00	5 575 211 287,00
Caixa líquida usada nas actividades de financiamento		-1 551 816 193,00	5 575 211 287,00
Aumento líquido de caixa e seus equivalentes		10 156 500 800,55	4 554 543 939,45
Caixa e seus equivalentes no início do período	43,47	12 837 539 987,45	8 282 996 048,00
Caixa e seus equivalentes no fim do período	43,47	22 994 040 788,00	12 837 539 987,45


 Edna Esmeralda Dembo e Silva
 Directora Administrativa e Financeira


 Quiláo António Pedro
 Administrador

Pedro Ivo Canga Cristóvão
Presidente do Conselho de Administração